

Erste Anmeldung und Änderung des Kennwortes

Liebe Schüler/innen,
nachdem ihr durch die Schule bei Mebis angemeldet wurdet und euer persönliches Profil erstellt wurde, könnt ihr auf der Mebisseite die Erstanmeldung durchführen.

Im Browser (Explorer/Firefox/...) folgende Seite aufrufen:

<https://www.mebis.bayern.de/>

Damit kommt ihr auf die Startseite von Mebis. Hier bitte auf den Loginbutton drücken!



Im Logobereich euren **Benutzernamen** und euer **Kennwort** (bekommt ihr von eurem Klassenleiter) eingeben!
Dann auf „Anmelden“ klicken!

(Hier im Beispiel meldet sich gerade der „Test Schüler1“ an! **Automatisch vergebener Benutzernamen** ist „t.schueler_1“ --> Deshalb ist auch bei euch der Benutzernamen abgekürzt)

Bei der Erstanmeldung werden zuerst die Nutzungsbedingungen und der Datenschutz abgeklärt.

Nutzungsbedingungen von Mediathek, Prüfungsarchiv und Lernplattform

Inhalt

1. [Nutzungs- und Weisungsberechtigung](#)
2. [Nutzungsordnung](#)
 - 2.1 [Verwendungsbereich der mebis-Angebote](#)
 - 2.2 [Benutzerkonten und Profile](#)
 - 2.3 [Nutzung der Mediathek](#)
 - 2.4 [Nutzung des Prüfungsarchivs](#)
 - 2.5 [Nutzung der Lernplattform](#)
 - 2.5.1 [Informationsübertragung ins Internet](#)
 - 2.5.2 [Umgang mit E-Mail](#)
 - 2.5.3 [Datenvolumen](#)

Ganz unten den Bedingungen zustimmen und dann senden!

6. Schlussbestimmungen

Sollten einzelne Bestimmungen dieser Nutzungsbedingungen ganz oder teilweise unwirksam sein oder werden, berührt dies die Wirksamkeit der übrigen Bestimmungen nicht.

Stand: 13.07.2017

Ablehnen



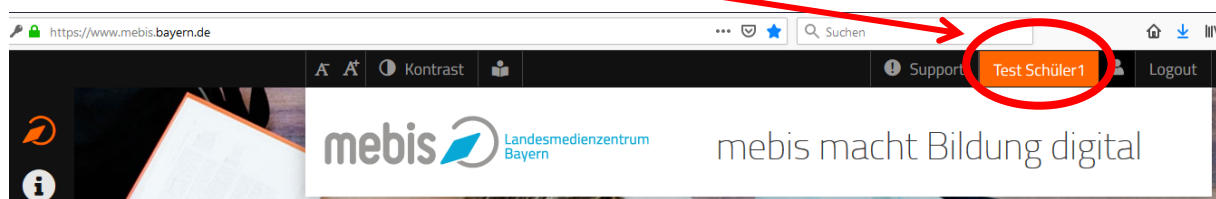
Ich akzeptiere die Benutzerordnung

Senden

Ihr gelangt danach auf euren persönlichen Mebis-Bereich! Dies erkennt ihr daran, dass ihr oben rechts euren Benutzernamen seht. Daneben könnt ihr euch später auch wieder abmelden. (Logout)

The screenshot shows the mebis website interface. At the top right, the user's name 'Test Schüler 1' is displayed in a red circle, with a red arrow pointing to it from the text above. Below the name are 'Support' and 'Logout' links. The main header features the mebis logo and the slogan 'mebis macht Bildung digital'. The background image shows two students, a boy and a girl, sitting at a desk with a laptop and books. Below the header, there are three main navigation cards: 'Infoportal' with sub-links for 'Fächer', 'Welten', 'Werkzeuge', and 'Konzepte'; 'Mediathek' with a search bar; and 'Lernplattform' with a 'Mittellungen' link.

Zuerst **müsst** ihr euer zugewiesenes **Kennwort ändern!** Das ist die erste und wichtigste Aktion! Hierzu auf euren „**Namen**“ klicken!







Im nächsten Fenster seht ihr dann euer persönliches Benutzerkonto mit den momentan vorhandenen Daten! Hier **unbedingt** eure **Mailadresse** eingeben (dorthin werden neue Kennwörter... gesendet!!!)
Hier **müsst** ihr ein **neues Kennwort/Passwort** eingeben!!

Ihr Benutzerprofil

Profil von Test Schüler1

Nachname Schüler1	Vorname Test
Benutzername t.schueler_1	E-Mail TestMail@gmx.de
Benutzertyp Schüler	Rolle -keine- <small>Bitte geben Sie eine gültige e-Mail Adresse an.</small>
Schule Mittelschule Fischach-Langenneufnach (MS)	
Klassen und Arbeitsgruppen	
Newsletter <input type="checkbox"/> Für Newsletter anmelden	

Hier könnt ihr eure Benutzerdaten ausdrucken!



    Speichern

Hier das alte Passwort eintragen. Das neue Passwort **zweimal** eingeben!!

Neues Passwort setzen

Bitte setzen Sie ein neues Passwort.
Folgende Sonderzeichen können derzeit jedoch **nicht** verwendet werden:
() ; > < € @ sowie Akzente. Weiterhin darf das Passwort nicht mit einem Gleichheitszeichen beginnen.

Passwort *	<input type="password"/>
Neues Passwort *	<input type="password"/>
Neues Passwort wiederholen *	<input type="password"/>

  Speichern

Wichtig!!! Überlegt euch ein sicheres Passwort, das ihr euch auch gut merken könnt!!

Stimmen die neuen Passwörter überein, kann man das Passwort speichern!

Man kommt dann zu seinem Benutzerprofil zurück! Hat die Passwortänderung funktioniert, erhält man diese Meldung!

 Ihr neues Passwort wurde gespeichert.

Ihr Benutzerprofil



Profil von Test Schüler1

Nachname

Schüler1

Vorname

Test

Benutzername

t.schueler_1

E-Mail

TestMail@gmx.de

Benutzertyp

Schüler

Rolle

-keine-

Bitte geben Sie eine gültige e-Mail Adresse an.

Schule

Mittelschule Fischach-Langenneufnach (MS)

Klassen und Arbeitsgruppen

Das neue Passwort unbedingt gut aufbewahren und nicht an andere Schüler weitergeben!!!

Nun ist die Anmeldung erfolgt und ihr könnt Mebis benutzen!



Bei unüberwindbaren Problemen fragt bitte euren Klassenleiter!!!

MfG
Lothar Müller